


CAPAIAN KINERJA ATAS PK TRIWULAN I KEPALA DINAS PERIKANAN TAHUN 2021

No	Sasaran	Indikator Kinerja	Satuan	Target Tahun 2021	Target				REALISASI TW I	CAPAIAN HINGGA TW I (%)	PERMASALAHAN	SOLUSI
					TW I	TW II	TW III	TW IV				
1	Meningkatnya pemerataan pendapatan masyarakat melalui peningkatan dan optimalisasi sektor usaha potensial untuk kesejahteraan pelaku	Produksi perikanan budidaya	Kg	18.652.000	4.663.000	4.663.000	4.663.000	4.663.000	4.461.605	23,92		
		Produksi perikanan tangkap	Kg	17.194.460	3.545.729	4.986.457	5.041.221	3.621.053	3.301.155	19,20		
		Tingkat konsumsi makan ikan	Kg/kapita/tahun	33	-	-	-	33	-	-		
2	Meningkatnya Kepuasan Masyarakat dalam Pelayanan	Indeks Kepuasan Masyarakat (IKM)	Indeks	76,61	-	-	-	76,61	-	-		

No	Program	Anggaran	TW I	TW II	TW III	TW IV	REALISASI TW I	CAPAIAN HINGGA TW I (%)
1	Program Pelayanan Administrasi Perkantoran	7.051.587.200	1.934.724.425	1.853.200.325	1.684.967.125	1.578.695.325	1.155.590.777	16,4
2	Program Peningkatan Sarana dan Prasarana Aparatur	431.148.100	156.206.000	274.942.100	-	-	10.231.500	2,4
3	Program Peningkatan Pengembangan Sistem Pelaporan Capaian Kinerja dan Keuangan	68.423.600	14.500.000	16.011.800	14.500.000	23.411.800	-	-
4	Program Peningkatan Perencanaan dan Penganggaran SKPD	175.648.000	117.824.000	57.824.000	-	-	-	-
5	Program Pemberdayaan Ekonomi Masyarakat Pesisir	87.299.000	32.738.000	31.164.000	20.365.500	3.061.000	5.000.000	5,7
6	Program Peningkatan Mitigasi Bencana Alam Laut dan Prakiraan Iklim Laut	499.350.000	111.850.000	162.500.000	51.600.000	173.400.000	-	-
7	Program Pengembangan Budidaya Perikanan	2.928.104.250	238.820.250	2.211.643.500	277.427.000	200.213.500	89.227.600	3,0
8	Program Pengembangan Perikanan Tangkap	2.798.501.100	640.759.132	1.413.916.968	386.000.000	357.825.000	-	-

9	Program Optimalisasi Pengelolaan dan Pemasaran Produksi Perikanan	1.455.675.000	483.633.300	584.679.700	279.363.500	107.998.500	150.000.000	10,3
10	Program Pengembangan Kawasan Budidaya Laut, Air Payau dan Air Tawar	430.391.750	66.078.350	182.597.938	82.597.937	99.117.525	37.000.400	8,6

Pemalang, April 2021  
Kepala Dinas Perikanan  
Kabupaten Pemalang



**SUHARTO, S.IP., M.Si**  
Pembina Utama Muda  
NIP. 19620427 198603 1 010


**CAPAIAN KINERJA ATAS PK TRIWULAN I SEKRETARIAT DINAS PERIKANAN TAHUN 2021**

No	Sasaran	Indikator Kinerja	Satuan	Target Tahun 2021	Target				REALISASI TW I	CAPAIAN HINGGA TW I (%)	PERMASALAHAN	SOLUSI
					TW I	TW II	TW III	TW IV				
1	Meningkatnya kualitas penyelenggaraan pemerintah yang baik melalui pelayanan administrasi perkantoran	Prosentase meningkatnya pelayanan administrasi perkantoran yang dibina	%	100	25	25	25	25	25	25,0		
		Nilai Sakip	indeks	45	-	45	-	-	-	0,0		
		Nilai RB	indeks	51	-	51	-	-	-	0,0		
2	Meningkatnya sarana dan prasarana aparatur yang memadai	Prosentase kondisi sarana dan prasarana perkantoran dalam kondisi baik setiap bulan yang tersedia	%	100	25	25	25	25	25	25,0		
3	Meningkatnya kualitas laporan kinerja melalui pengembangan sistem pelaporan capaian kinerja dan keuangan yang baik	Prosentase laporan capaian kinerja dan keuangan akhir tahun yang tersusun	%	100	25	25	25	25	25	25,0		
4	Meningkatnya kualitas perencanaan dan penganggaran	Prosentase terwujudnya peningkatan dan penganggaran SKPD	%	100	25	25	25	25	25	25,0		
5	Meningkatnya pengetahuan dan ketrampilan kelompok pelaku usaha perikanan yang mandiri dan mampu berdaya saing	Cakupan bina masyarakat pesisir	Orang	625	150	150	150	175	150	24,0		


No	Program	Anggaran	TW I	TW II	TW III	TW IV	REALISASI TW I	CAPAIAN HINGGA TW I (%)
1	Program pelayanan administrasi perkantoran	7.051.587.200	1.934.724.425	1.853.200.325	1.684.967.125	1.578.695.325	1.155.590.777	16,4
2	Program peningkatan sarana dan prasarana aparatur	431.148.100	156.206.000	274.942.100	-	-	10.231.500	2,4
3	Program peningkatan pengembangan sistem pelaporan capaian kinerja dan keuangan	68.423.600	14.500.000	16.011.800	14.500.000	23.411.800	-	-

4	Program peningkatan perencanaan dan penganggaran SKPD	175.648.000	117.824.000	57.824.000	-	-	-	-
5	Program optimalisasi pengelolaan dan pemasaran produksi perikanan	197.674.000	-	197.674.000	-	-	-	-

Kepala Dinas Perikanan  
Kabupaten Pemalang

  
**SUHARTO, S.IP., M.Si**  
NIP. 19620427 198603 1 010

Pemalang, April 2021  
Ptt. Sekretaris Dinas Perikanan  
Kabupaten Pemalang

  
**AGUS IKMALUDIN, SE., MM**  
NIP. 19700628 199203 1 006

**CAPAIAN KINERJA ATAS PK TRIWULAN I KEPALA SUBBAGIAN UMUM DAN KEPEGAWAIAN DINAS PERIKANAN TAHUN 2021**


No	Sasaran	Indikator Kinerja	Satuan	Target Tahun 2021	Target				REALISASI TW I	CAPAIAN HINGGA TW I (%)	PERMASALAHAN	SOLUSI
					TW I	TW II	TW III	TW IV				
1	Pelayanan administrasi surat menyurat Dinas Perikanan	Jumlah surat yang terkirim	Surat	500	125	125	125	125	125	25,00		
		Jumlah dekorasi yang terpasang	Kali	15	4	4	4	3	4	26,67		
		Jumlah publikasi yang terpasang	Kali	5	1	1	2	1	1	20,00		
2	Tercukupinya kebutuhan telepon, internet, sumber daya air dan listrik	Jumlah rekening jasa sumberdaya yang dibayar tiap bulan	Jenis	4	4	4	4	4	4	100,00		
3	Pemenuhan perpanjangan izin kendaraan dinas/operasional Dinas Perikanan	Jumlah kendaraan dinas operasional atau lapangan yang berizin dan dipelihara	Kendaraan	54	14	14	13	13	14	25,93		
4	Tersedianya pelayanan jasa administrasi keuangan	Jumlah tenaga non pns setiap bulan	Orang	13	13	13	13	13	13	100,00		
5		Jumlah pns yang menerima gaji dan tunjangan	Orang	38	38	38	38	38	38	100,00		
6	Penyediaan jasa kebersihan kantor Dinas Perikanan, UBIAT dan Unit Pelelangan Ikan	Jumlah tenaga kebersihan dan peralatan kebersihan yang terpenuhi selama 1 tahun	Orang	30	30	30	30	30	30	100,00		
7	Penyediaan perbaikan peralatan kerja Dinas Perikanan	Jumlah peralatan kerja yang terpelihara	Paket	1	1	-	-	-	1	100,00		
8	Tercukupinya Alat Tulis Kantor Dinas Perikanan	Jumlah alat tulis kantor yang tersedia	Paket	1	1	-	-	-	1	100,00		
10	Tersedianya barang cetakan dan penggandaan	Jumlah barang cetakan dan penggandaan yang tersedia	Paket	1	1	-	-	-	1	100,00		
11	Tersedianya komponen instalasi listrik/penerangan bangunan kantor	Jumlah jenis barang-barang/komponen peralatan listrik/penerangan bangunan yang tersedia	Paket	1	1	-	-	-	1	100,00		
12	Tercukupinya peralatan rumah tangga	Jumlah peralatan rumah tangga yang tersedia	Paket	1	1	-	-	-	1	100,00		
13	Tersedianya bahan bacaan dan nperaturan perundang-undangan	Jenis dan jumlah bahan bacaan dan peraturan perundang-undangan yang tersedia	Jenis	1	1	1	1	1	1	100,00		
14	Tersedianya makanan dan minuman	jenis dan jumlah makanan dan minuman yang tersedia	Jenis	3	3	3	3	3	3	100,00		

15	Terselenggaranya rapat koordinasi di dalam dan luar daerah	Jumlah rapat koordinasi dan konsultasi ke dalam dan luar daerah yang dilaksanakan	Kali	240	60	60	60	60	60	25,00		
16	Tersedianya perlengkapan gedung kantor	Jumlah pengadaan perlengkapan gedung kantor	Paket	3	3	-	-	-	3	100,00		
17	Tersedianya meubelair Dinas Perikanan	Jumlah mebeleur yang tersedia	Set	2	2	-	-	-	2	100,00		
19	Terpenuhinya jumlah komputer, laptop dan perengkapannya	Jumlah laptop/ computer dan perengkapannya yang tersedia	Unit	15	-	15	-	-	0	0,00		
20	Terlaksananya pemeliharaan rutin/berkala gedung kantor	Jumlah gedung kantor yang terpelihara	Gedung	2	-	2	-	-	2	100,00		
21	Terlaksananya pemeliharaan rutin/berkala kendaraan dinas/operasional	Jumlah kendaraan dinas/operasional yang terpelihara	Kendaraan	54	14	14	13	13	14	25,93		
22	Terlaksananya pemeliharaan rutin/berkala komputer dan perengkapannya	Jumlah computer, laptop dan kelengkapannya yang terpelihara	Unit	25	12	13	-	-	12	48,00		
23	Terlaksananya rehab gedung/bangunan kantor	Jumlah gedung kantor yang direhab	Gedung	2	2	-	-	-	2	100,00		
24	Terlaksananya pelatihan dan pembekalan bagi pengelola TPI dan bimbingan teknis satu data perikanan	Jumlah bintek asn dan pembinaan karyawan TPI dan KUD	Kegiatan	2	-	2	-	-	-	0,00		

No	Kegiatan	Anggaran	TW I	TW II	TW III	TW IV	REALISASI TW I	CAPAIAN HINGGA TW I (%)
1	Penyediaan jasa surat menyurat	9.300.000	2.300.000	3.000.000	2.000.000	20.000.000	678.000	7,29
2	Penyediaan jasa komunikasi, sumber daya air dan listrik	122.400.000	30.600.000	30.600.000	30.600.000	30.600.000	15.317.900	12,51
3	Penyediaan jasa pemeliharaan dan perizinan kendaraan dinas/operasional	17.800.000	4.450.000	4.450.000	4.450.000	4.450.000	-	-
4	Penyediaan jasa administrasi keuangan	5.819.858.000	1.454.964.500	1.454.964.500	1.454.964.500	1.454.964.500	1.127.474.877	19,37
5	Penyediaan jasa kebersihan kantor	244.871.800	61.217.950	61.217.950	61.217.950	61.217.950	-	-

6	Penyediaan jasa perbaikan peralatan kerja	51.960.800	12.990.200	12.990.200	12.990.200	12.990.200	-	-
7	Penyediaan alat tulis kantor	58.730.000	32.800.000	25.930.000	-	-	-	-
8	Penyediaan barang cetakan dan penggandaan	262.575.000	162.000.000	100.575.000	-	-	-	-
9	Penyediaan komponen instalasi listrik/penerangan bangunan kantor	24.997.500	6.249.375	6.249.375	6.249.375	6.249.375	-	-
10	Penyediaan peralatan rumah tangga	8.434.100	8.434.100	-	-	-	-	-
11	Penyediaan bahan bacaan dan peraturan perundang-undangan	12.695.000	3.173.750	3.173.750	3.173.750	3.173.750	810.000	6,38
12	Penyediaan makanan dan minuman	65.000.000	16.250.000	16.250.000	16.250.000	16.250.000	-	-
13	Rapat rapat koordinasi dan konsultasi di dalam dan ke luar daerah	352.965.000	88.241.250	88.241.250	88.241.250	88.241.250	11.310.000	3,20
14	Pengadaan perlengkapan gedung kantor	6.000.000	6.000.000	-	-	-	-	-
15	Pengadaan mebeleur	11.226.000	11.226.000	-	-	-	5.613.000	50,00
16	Pengadaan komputer dan perlengkapannya	103.727.100	-	103.727.100	-	-	-	-
17	Pemeliharaan rutin/berkala gedung kantor	80.000.000	-	80.000.000	-	-	-	-
18	Pemeliharaan rutin/berkala kendaraan dinas/operasional	91.400.000	22.850.000	22.850.000	22.850.000	22.850.000	2.738.500	3,00
19	Pemeliharaan rutin/berkala komputer dan perlengkapannya	47.580.000	47.580.000	-	-	-	1.880.000	3,95
20	Rehabilitasi sedang/berat gedung kantor	91.215.000	-	91.215.000	-	-	-	-
21	Bimbingan teknis manajemen	197.674.000	-	197.674.000	-	-	-	-

Plt. Sekretaris Dinas Perikanan  
Kabupaten Pemalang

  
AGUS IKMALUDIN, SE., MM  
NIP. 19700828 199203 1 006

Pemalang, April 2021  
Kepala Subbagian Umum dan Kepegawaian  
Pada Dinas Perikanan Kabupaten Pemalang

  
AMI TRIASTUTI, S.Sos  
NIP. 19640326 198811 2 001

**CAPAIAN KINERJA ATAS PK TRIWULAN I KEPALA SUBBAGIAN BINA PROGRAM DAN KEUANGAN DINAS PERIKANAN TAHUN 2021**


No	Sasaran	Indikator Kinerja	Satuan	Target Tahun 2021	Target				REALISASI TW I	CAPAIAN HINGGA TW I (%)	PERMASALAHAN	SOLUSI
					TW I	TW II	TW III	TW IV				
1	Tersusunnya laporan capaian kinerja dan ikhtisar realisasi kinerja Dinas Perikanan	Jumlah buku laporan capaian kinerja SKPD yang tersusun (buku LKJip, LPPD)	Jenis	4	2	-	2	-	-	-		
2	Tersusunnya laporan keuangan semesteran	Jumlah dan jenis laporan keuangan semesteran yang tersusun	Jenis	2	-	-	2	-	-	-		
3	Tersusunnya laporan keuangan akhir tahun	Jumlah dan jenis laporan keuangan akhir tahun yang tersusun	Jenis	5	5	-	-	-	-	-		
4	Terlaksananya monitor, evaluasi dan pelaporan	Jumlah monev yang terlaksana	kali	36	9	9	9	9	9	25		
5	Tersusunnya data base perencanaan Dinas Perikanan	Jumlah musrenbang bidang perikanan yang terlaksana	kegiatan	3	-	3	-	-	-	-		
6	Tersusunnya dokumen perencanaan dan penganggaran Dinas Perikanan	Jumlah dokumen perencanaan dan penganggaran yang tersusun (RKA, DPA, RKAP, DPPA, RENSTRA, RENJA)	Jenis	4	2	-	2	-	2	50		

No	Kegiatan	Anggaran	TW I	TW II	TW III	TW IV	REALISASI TW I	CAPAIAN HINGGA TW I (%)
1	Penyusunan laporan capaian kinerja dan ikhtisar realisasi kinerja SKPD	10.000.000	5.000.000	-	5.000.000	-	-	-
2	Penyusunan pelaporan keuangan semesteran	3.023.600	-	-	3.023.600	-	-	-
3	penyusunan pelaporan keuangan akhir tahun	7.400.000	7.400.000	-	-	-	-	-
4	Monitoring, evaluasi dan pelaporan	48.000.000	12.000.000	12.000.000	12.000.000	12.000.000	-	-
5	Penyusunan data base perencanaan SKPD	60.000.000	-	60.000.000	-	-	-	-



6	Penyusunan dokumen perencanaan dan penganggaran SKPD	115.648.000	57.824.000	-	57.824.000	-	-	-
---	--	-------------	------------	---	------------	---	---	---

Plt. Sekretaris Dinas Perikanan  
Kabupaten Pematang

  
AGUS IKMALUDIN, SE., MM  
NIP. 19700828 199203 1 006

Pematang, April 2021  
Kepala Subbagian Bina Program dan Keuangan  
Pada Dinas Perikanan Kabupaten Pematang


  
IMAH KHUZAITIN, SE.Ak., MM  
NIP. 19790518 200501 2 014

**CAPAIAN KINERJA ATAS PK TRIWULAN I KEPALA BIDANG PENGELOLAAN BUDIDAYA IKAN DINAS PERIKANAN TAHUN 2021**


No	Sasaran	Indikator Kinerja	Satuan	Target Tahun 2021	Target				REALISASI TW I	CAPAIAN HINGGA TW I (%)	PERMASALAHAN	SOLUSI
					TW I	TW II	TW III	TW IV				
1	Meningkatnya produksi perikanan budidaya	Prosentase meningkatnya produksi Perikanan Budidaya	Kg	18.652.000	4.663.000	4.663.000	4.663.000	4.663.000	4.461.605	23,92		
2	Meningkatnya sarana dan prasarana dalam kawasan budidaya perikanan	Prosentase Sarana dan prasarana kawasan minapolitan yang memadai	%	100						-		

No	Program	Anggaran	TW I	TW II	TW III	TW IV	REALISASI TW I	CAPAIAN HINGGA TW I (%)
1	Program pengembangan budidaya perikanan	2.449.054.251	72.361.650	2.177.698.063	90.452.063	108.542.475	89.227.600	3,6
2	Program pengembangan kawasan budidaya laut, air payau dan air tawar	430.391.750	66.078.350	182.597.938	82.597.937	99.117.525	37.000.400	8,6

Kepala Dinas Perikanan  
Kabupaten Pemalang

  
SUHARTO, S.P., M.Si  
NIP. 19620427 198603 1 010

Pemalang, April 2021  
Kepala Bidang Pengelolaan Budidaya Ikan  
Dinas Perikanan Kabupaten Pemalang


  
ARIO ARDHIE H, S.E., M.Si  
NIP. 19691215 199603 1 002

**CAPAIAN KINERJA ATAS PK TRIWULAN I KEPALA SEKSI SARANA DAN PRASARANA BUDIDAYA DINAS PERIKANAN TAHUN 2021**

No	Sasaran	Indikator Kinerja	Satuan	Target Tahun 2021	Target				REALISASI TW I	CAPAIAN HINGGA TW I (%)	PERMASALAHAN	SOLUSI
					TW I	TW II	TW III	TW IV				
1	Terpeliharanya sarana dan prasarana budidaya ikan (jalan, jembatan dan PITAP)	Jumlah sarpras budidaya perikanan yang terpelihara	Paket	8	-	8	-	-	-			
2	Peningkatan jumlah sarana dan prasarana pengembangan kawasan minapolitan dan FGD pembangunan budidaya perikanan	Jumlah pembangunan jalan dan jembatan produksi dan jaringan listrik	Paket	6	-	6	-	-	-			

No	Kegiatan	Anggaran	TW I	TW II	TW III	TW IV	REALISASI TW I	CAPAIAN HINGGA TW I (%)
1	Pengembangan Rehabilitasi sarana prasarana budidaya perikanan	2.087.246.000	0	2.087.246.000	-	-	44.395.600	2,13
2	Pengembangan kawasan minapolitan	100.000.000	0	100.000.000	-	-	25.000.400	25,00

Kepala Bidang Pengelolaan Budidaya Ikan  
Dinas Perikanan Kabupaten Pematang

  
**ARIO ARDHIE H, S.E., M.Si**  
NIP. 19691215 199603 1 002

Pematang, April 2021  
Kepala Seksi Sarana dan Prasarana Pada Bidang Pengelolaan Budidaya Ikan  
Dinas Perikanan Kabupaten Pematang

  
**INTAN APRILIA, S.Pi., M.Si**  
NIP. 19850407 201001 2 018

CAPAIAN KINERJA ATAS PK TRIWULAN I KEPALA SEKSI PRODUKSI, PEMBENIHAN DAN PENGENDALIAN DINAS PERIKANAN TAHUN 2021

No	Sasaran	Indikator Kinerja	Satuan	Target Tahun 2021	Target				REALISASI TW I	CAPAIAN HINGGA TW I (%)	PERMASALAHAN	SOLUSI
					TW I	TW II	TW III	TW IV				
1	Terlaksananya kegiatan pendampingan pada kelompok pembudidaya ikan penerima bantuan program dan operasional pokja sertifikat hak atas tanah	Jumlah pendampingan pada kelompok pembudidaya ikan	Kegiatan	4	2	2	-	-	1	0,25		
2	Terlaksananya pembinaan kelompok pembudidaya, PKK, TMMD dan Posdaya KKN	Jumlah pembinaan dan pengembangan sumberdaya petani budidaya perikanan	Kelompok	5	2	3	-	-	2	0,4		
3	Terlaksananya pelatihan serta magang dan bimbingan teknis bagi pembudidaya ikan	Jumlah pelatihan budidaya perikanan yang baik	Orang	210	105	105	-	-	70	0,3		
4	Terlaksananya demplot budidaya ramah lingkungan	Jumlah demplot budidaya ramah lingkungan yang terpelihara	Paket	1	-	1	-	-	-	-		
5	Terlaksananya pengembangan dan pembuatan demplot percontohan budidaya ikan	Jumlah pembuatan demplot kolam air payau dan air tawar	Paket	10	5	5	-	-	1	0,1		

No	Kegiatan	Anggaran	TW I	TW II	TW III	TW IV	REALISASI TW I	CAPAIAN HINGGA TW I (%)
1	Pendampingan pada kelompok tani pembudidaya	90.500.000	18.100.000	22.625.000	22.625.000	27.150.000	14.211.000	15,70
2	Pembinaan dan pengembangan perikanan	122.600.000	24.520.000	30.650.000	30.650.000	36.780.000	24.520.000	20
3	Pelatihan budidaya perikanan	148.708.251	29.741.650	37.177.063	37.177.063	44.612.475	6.101.000	4,10


4	Rehabilitasi kawasan budidaya	50.000.000	10.000.000	12.500.000	12.500.000	15.000.000	-	-
5	Pengembangan/ pembuatan demplot kolam air payau dan air tawar	280.391.750	56.078.350	70.097.938	70.097.937	84.117.525	12.000.000	4,28

Kepala Bidang Pengelolaan Budidaya Ikan  
Dinas Perikanan Kabupaten Pemalang

  
**ARIO ARDHIE H, S.E., M.Si**  
NIP. 19691215 199603 1 002

Pemalang, April 2021

Kepala Seksi Produksi, Pembenihan dan Pengendalian Pada Bidang Pengelolaan Budidaya Ikan  
Dinas Perikanan Kabupaten Pemalang


  
**ADRIANTO W BROTO, ST**  
NIP. 19710130 199803 1 006

**CAPAIAN KINERJA ATAS PK TRIWULAN I KEPALA BIDANG BINA USAHA DAN PEMASARAN DINAS PERIKANAN TAHUN 2021**

No	Sasaran	Indikator Kinerja	Satuan	TARGET TAHUN 2021	Target				REALISASI TW I	CAPAIAN HINGGA TW I (%)	PERMASALAHAN	SOLUSI
					TW I	TW II	TW III	TW IV				
1	Meningkatnya pengetahuan dan ketrampilan kelompok pelaku usaha perikanan yang mandiri dan mampu berdaya saing	Cakupan bina masyarakat pesisir	orang	625	150	150	150	175	150	100		
2	Meningkatnya pengetahuan dan ketrampilan kelompok pelaku usaha perikanan	Cakupan kelompok usaha pengolahan ikan yang dibina	orang	190	100	150	40	-	100	100		

No	Program	Anggaran	TW I	TW II	TW III	TW IV	REALISASI TW I	CAPAIAN HINGGA TW I (%)
1	Program pemberdayaan ekonomi masyarakat pesisir	87.299.000	32.738.000	31.164.000	20.365.500	3.061.000	50.000.000	57,27
2	Program Optimalisasi pengelolaan dan pemasaran produksi perikanan	1.258.001.000	483.633.300	387.005.700	279.363.500	107.998.500	150.000.000	11,92

Kepala Dinas Perikanan  
Kabupaten Pemalang

  
**SUHARTO, S.IP., M.Si**  
NIP. 19620427 198603 1 010

Pemalang, April 2021  
Kepala Bidang Bina Usaha Dan Pemasaran  
Dinas Perikanan Kabupaten Pemalang

  
**ERA SRINAENI, S.Pi., MM**  
NIP. 19730502 199903 2 006

**CAPAIAN KINERJA ATAS PK TRIWULAN I KEPALA SEKSI PEMBINAAN TEKNOLOGI DAN PENGOLAHAN MUTU HASIL DINAS PERIKANAN TAHUN 2021**

No	Sasaran	Indikator Kinerja	Satuan	Target Tahun 2021	Target				REALISASI TW I	CAPAIAN HINGGA TW I (%)	PERMASALAHAN	SOLUSI
					TW I	TW II	TW III	TW IV				
	Terselenggaranya pelatihan pengolahan ikan bagi poklaksar	Jumlah peserta yang mengikuti pelatihan	Kegiatan	1	-	1	-	-	-			
	Terlaksananya fasilitas kelompok pengolah dan pemasar yang belum memiliki badan hukum dan sertifikasi hahl dari MUI dan pembinaan	Jumlah poklaksar yang mengikuti yang pembinaan standarisasi dan sertifikasi	Kegiatan	2	-	2	-	-	-			
	Terlaksananya pelatihan pangan industri teknologi produk nilai tambah hasil perikanan	Jumlah peserta yang mengikuti pelatihan	kegiatan	4	-	2	2	-	-			
	Terlaksananya uji sampel hasil perikanan dan penyedia alat kit formalin, rodamin kit dan borak kit	Jumlah tenaga teknis lapangan dan sosialisasi kepada pelaku usaha perikanan yang terlaksana	kegiatan	1	-	1	-	-	-			

No	Kegiatan	Anggaran	TW I	TW II	TW III	TW IV	REALISASI TW I	CAPAIAN HINGGA TW I (%)
1	Pelatihan pengolahan ikan berorientasi pasar	147.864.000	45.083.000	62.083.000	35.810.000	4.888.000	50.000.000	33,8
2	Pembinaan dalam rangka standarisasi dan sertifikasi usaha budidaya dan hasil tangkapan perikanan	181.481.000	88.303.000	48.383.500	36.551.500	8.243.000		-
3	Apresiasi teknologi pengolahan produk nilai tambah	153.336.000	46.923.800	64.618.200	37.272.000	4.522.000		-
4	Intensifikasi pembinaan mutu hasil perikanan	146.969.000	72.247.000	39.585.000	29.904.000	5.233.000	50.000.000	34,0

Kepala Bidang Bina Usaha dan Pemasaran  
Dinas Perikanan Kabupaten Pemalang



**ERA SRINAENI, S.PI., MM**  
NIP. 19730502 199903 2 006

Pemalang, April 2021

Kepala Seksi Pembinaan Teknologi dan Pengolahan Mutu Hasil  
Pada Bidang Bina Usaha dan Pemasaran Dinas Perikanan Kabupaten Pemalang



**Ir. JALESUNANTO A T**  
NIP. 19630919 199203 1 005

**CAPAIAN KINERJA ATAS PK TRIWULAN I KEPALA SEKSI BIMBINGAN USAHA DAN PEMASARAN DINAS PERIKANAN TAHUN 2021**

No	Sasaran	Indikator Kinerja	Satuan	Target Tahun 2021	Target				REALISASI TW I	CAPAIAN HINGGA TW I (%)	PERMASALAHAN	SOLUSI
					TW I	TW II	TW III	TW IV				
1	Terlaksananya peningkatan pengetahuan dan ketrampilan masyarakat pesisir	Jumlah pembinaan kelompok ekonomi masyarakat pesisir yang terlaksana	kegiatan	1	-	1	-	-	-			
2	Terlaksananya pembangunan/rehabilitasi sarana dan prasarana bagi pengolahan dan peningkatan mutu hasil perikanan	Jumlah sarana dan prasarana pengolahan dan peningkatan mutu hasil perikanan yang terpelihara	kegiatan	2	-	2	-	-	-			
3	Terlaksananya lomba masak ikan tingkat kabupaten dan provinsi serta sosialisasi gemari makan ikan untuk ibu hamil	Jumlah peningkatan masyarakat yang gemar makan ikan	kegiatan	4	-	2	2	-	-			
4	Terselenggaranya even pameran produk hasil perikanan	Jumlah pameran lokal, regional dan nasional	kegiatan	1	-	1	-	-	-			

No	Kegiatan	Anggaran	TW I	TW II	TW III	TW IV	REALISASI TW I	CAPAIAN HINGGA TW I (%)
1	Pembinaan kelompok masyarakat pesisir	87.328.500	32.738.000	31.164.000	20.365.500	3.061.000	50.000.000	57,26
2	Pembangunan/rehabilitasi sarana dan prasarana pengolahan dan peningkatan mutu hasil perikanan	126.072.000	46.502.500	27.597.000	27.557.000	24.415.500		-
3	Promosi gemar makan ikan	270.503.000	98.212.000	93.489.000	61.093.000	17.709.000	50.000.000	18,48



4	Promosi pemasaran hasil perikanan	231.776.000	86.362.000	51.250.000	51.176.000	42.988.000		
---	-----------------------------------	-------------	------------	------------	------------	------------	--	--


Kepala Bidang Bina Usaha dan Pemasaran  
Dinas Perikanan Kabupaten Pemalang



**ERA SRINAENI, S.PI., MM**  
NIP. 19730502 199903 2 006

Pemalang, April 2021

Kepala Seksi Bimbingan Usaha dan Pemasaran Pada Bidang Bina Usaha dan Pemasaran  
Dinas Perikanan Kabupaten Pemalang




**EKO SANTOSO, S.ST.PI**  
NIP. 19810222 200502 1 B001

**CAPAIAN KINERJA ATAS PK TRIWULAN I KEPALA BIDANG PENGELOLAAN PENANGKAPAN IKAN DINAS PERIKANAN TAHUN 2021**

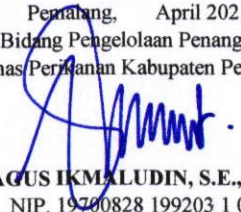
No	Sasaran	Indikator Kinerja	Satuan	Target Tahun 2021	Target				REALISASI TW I	CAPAIAN HINGGA TW I (%)	PERMASALAHAN	SOLUSI
					TW I	TW II	TW III	TW IV				
1	Meningkatnya mitigasi bencana melalui pengendalian kerusakan ekosistem perairan	Luas Lahan Mangrove	Ha	140						0		
2	Meningkatnya hasil produksi perikanan tangkap	Prosentase meningkatnya produksi perikanan tangkap	Kg	17.194.460	3.545.729	4.986.457	5.041.221	3.621.053	3.301.155	19,2		

No	Program	Anggaran	TW I	TW II	TW III	TW IV	REALISASI TW I	CAPAIAN HINGGA TW I (%)
1	Program peningkatan mitigasi bencana alam laut dan prakiraan iklim laut	499.350.000	111.850.000	162.500.000	51.600.000	173.400.000	-	0,00
2	Program pengembangan perikanan tangkap	1.699.501.100	420.959.132	1.139.166.968	111.250.000	28.125.000	45.000.000	2,65

Kepala Dinas Perikanan  
Kabupaten Pematang

  
**SUHARTO, S.I.P., M.Si**  
NIP. 19620429-198603 1 010

Pematang, April 2021  
Kepala Bidang Pengelolaan Penangkapan Ikan  
Dinas Perikanan Kabupaten Pematang

  
**AGUS IKMALUDIN, S.E., MM**  
NIP. 19700828 199203 1 006

**CAPAIAN KINERJA ATAS PK TRIWULAN I KEPALA SEKSI PRODUKSI DAN PENGAWASAN PENANGKAPAN DINAS PERIKANAN TAHUN 2021**

No	Sasaran	Indikator Kinerja	Satuan	Target Tahun 2021	Target				REALISASI TW I	CAPAIAN HINGGA TW I (%)	PERMASALAHAN	SOLUSI
					TW I	TW II	TW III	TW IV				
1	Terlaksananya penyusunan RAPERDA, penyusunan RAPERBUP pengelolaan pesisir, dan penanaman cemara laut	Jumlah penanaman mangrove yang terlaksana	Paket	1	1	-	-	-	1	100%		
2	Terlaksananya pendampingan kelompok nelayan perikanan tangkap, sosialisasi dan fasilitasi SEHAT nelayan	Jumlah pembinaan dan pelatihan bagi nelayan terlaksana	Kali	6	-	3	3	-	4	67%		
3	Terlaksananya pembinaan dan pembentukan POKMASWAS nelayan perairan umum	Jumlah pembinaan nelayan perairan umum yang terlaksana	Kali	6	-	3	-	3	6	100%		

No	Kegiatan	Anggaran	TW I	TW II	TW III	TW IV	REALISASI TW I	CAPAIAN HINGGA TW I (%)
1	Pengendalian kerusakan ekosistem perairan	124.350.000	24.350.000	75.000.000	25.000.000	-	-	
2	Pendampingan pada kelompok nelayan perikanan tangkap	295.000.000	81.250.000	109.375.000	76.250.000	28.125.000	-	
3	Pengelolaan dan pemulihan sumberdaya ikan	70.000.000	0	35.000.000	35.000.000	70.000.000	35.000.000	

Kepala Bidang Pengelolaan Penangkapan Ikan  
Dinas Perikanan Kabupaten Pemalang

  
**AGUS IKMALUDIN, S.E., MM**  
NIP. 19700828 199203 1 006

Pemalang, April 2021  
Kepala Seksi Produksi dan Pengawasan Penangkapan  
Pada Bidang Pengelolaan Penangkapan Ikan Dinas Perikanan Kabupaten Pemalang


  
**SABAR LAKSONO, S.Pi., MM**  
NIP. 19700611 199403 1 005

**CAPAIAN KINERJA ATAS PK TRIWULAN I KEPALA SEKSI SARANA DAN PRASARANA PENANGKAPAN DINAS PERIKANAN TAHUN 2021**

No	Sasaran	Indikator Kinerja	Satuan	Target Tahun 2021	Target				REALISASI TW I	CAPAIAN HINGGA TW I (%)	PERMASALAHAN	SOLUSI
					TW I	TW II	TW III	TW IV				
1	Terlaksananya gerakan bersih pantai dalam rangka Hari Nusantara dan penanaman bibit cemara laut	Jumlah gerakan bersih pantai dalam rangka hari nusantara dan penanaman bibit cemara laut yang terlaksana	Kegiatan	1	-	-	-	1	-	-		
2	Terselenggaranya rehabilitasi sedang berat tempat pelelangan ikan pemalang (TPI Tanjungsari, TPI Mojo, TPI Nyamplungsari, TPI Asemtoyong dan TPI Ketapang)	Jumlah fasilitas TPI yang terpelihara	Paket	1	1	-	-	-	-	-		
3	Terbangunnya pangkalan pendaratan ikan (pembangunan tempat ibadah, tempat parkir, pintu gerbang, gapura, dan talud alur pelayaran)	Jumlah pangkalan pendaratan ikan/TPI yang dibangun	Paket	4	4	-	-	-	-	-		

No	Kegiatan	Anggaran	TW I	TW II	TW III	TW IV	REALISASI TW I	CAPAIAN HINGGA TW I (%)
1	Gerakan bersih pantai	375.000.000	87.500.000	87.500.000	26.600.000	173.400.000	-	
2	Rehabilitasi sedang/berat tempat pelelangan ikan	1.119.657.132	331.709.132	787.948.000	-	-	10.000.000	0,89
3	Pembangunan Pangkalan Pendaratan Ikan	214.843.968	8.000.000	206.843.968	-	-	-	

Kepala Bidang Pengelolaan Penangkapan Ikan  
Dinas Perikanan Kabupaten Pemalang

  
**AGUS IKMALUDIN, S.E., MM**  
NIP. 19700828 199203 1 006

Pemalang, April 2021  
Kepala Seksi Sarana dan Prasarana Penangkapan  
Pada Bidang Pengelolaan Penangkapan Ikan Dinas Perikanan Kabupaten Pemalang


  
**IMAM MUKARTO, S.P**  
NIP. 19700824 200901 1 003

**CAPAIAN KINERJA ATAS PK KEPALA UPTD UNIT PELELANGAN IKAN DINAS PERIKANAN TAHUN 2021**


No	Sasaran	Indikator Kinerja	Satuan	Target Tahun 2021	Target				REALISASI TW I	CAPAIAN HINGGA TW I (%)	PERMASALAHAN	SOLUSI
					TW I	TW II	TW III	TW IV				
1	Tercukupinya operasional rumah tangga Unit pelelangan ikan serta pemberdayaan karyawan TPI, nelayan dan bakul	Jumlah tempat pelelangan ikan yang terbina dan tercukupinya operasional unit pelelangan ikan	TPI	5	5	5	5	5	5	100		
		Jumlah operasional rumah tangga UPI serta pemberdayaan karyawan TPI, nelayan dan bakul, Asuransi Nelayan	UPI	1	1	1	1	1	1	100		

No	Program	Anggaran	TW I	TW II	TW III	TW IV	REALISASI TW I	CAPAIAN HINGGA TW I (%)
1	Pengembangan usaha penangkapan ikan dan usaha nelayan skala kecil	1.099.000.000	219.800.000	274.750.000	274.750.000	329.700.000	57.916.500	5,27

Kepala Dinas Perikanan  
Kabupaten Pemalang

  
**SUHARTO, S.IP., M.Si**  
NIP. 19620427 198603 1 010

Pemalang, April 2021  
Kepala Unit Pelelangan Ikan  
Dinas Perikanan Kabupaten Pemalang


  
**HADI PRAJITNO, S.St.Pi., M.Pi**  
NIP. 19820611 200903 1 003

**CAPAIAN KINERJA ATAS PK KEPALA SUBBAGIAN TATAUSAHA UPTD UNIT PELELANGAN IKAN DINAS PERIKANAN TAHUN 2021**

No	Sasaran	Indikator Kinerja	Satuan	Target Tahun 2021	Target				REALISASI TW I	CAPAIAN HINGGA TW I (%)	PERMASALAHAN	SOLUSI
					TW I	TW II	TW III	TW IV				
1	Tercukupinya operasional rumah tangga Unit pelelangan ikan serta pemberdayaan karyawan TPI, nelayan dan bakul	Jumlah tempat pelelangan ikan yang terbina dan tercukupinya operasional unit pelelangan ikan	TPI	5	5	5	5	5	5	100		
		Jumlah operasional rumah tangga UPI serta pemberdayaan karyawan TPI, nelayan dan bakul, Asuransi Nelayan	UPI	1	1	1	1	1	1	100		


No	Kegiatan	Anggaran	TW I	TW II	TW III	TW IV	REALISASI TW I	CAPAIAN HINGGA TW I (%)
1	Pengembangan usaha penangkapan ikan dan usaha nelayan skala kecil	1.099.000.000	219.800.000	274.750.000	274.750.000	329.700.000	57.916.500	5,27

Kepala Unit Pelelangan Ikan  
Dinas Perikanan Kabupaten Pemalang

  
**HADI PRAJITNO, S.St.Pi., M.Pi**  
NIP. 19820611 200903 1 003

Pemalang, April 2021

Kepala Subbagian Tata Usaha Unit Pelelangan Ikan  
Pada Dinas Perikanan Kabupaten Pemalang


  
**ROSIDI, S.Pi**  
NIP. 19690702 200003 1 006

**CAPAIAN KINERJA ATAS PK KEPALA UPTD UNIT BUDIDAYA IKAN AIR TAWAR DINAS PERIKANAN TAHUN 2021**


No	Sasaran	Indikator Kinerja	Satuan	Target Tahun 2021	Target				REALISASI TW I	CAPAIAN HINGGA TW I (%)	PERMASALAHAN	SOLUSI
					TW I	TW II	TW III	TW IV				
1	Peningkatan ketersediaan sarana produksi UBIAT dan UPR serta penyediaan induk unggul	Jumlah sarana produksi unit biat untuk penyediaan induk unggul	Paket	1	-	-	1	-	-			

No	Kegiatan	Anggaran	TW I	TW II	TW III	TW IV	REALISASI TW I	CAPAIAN HINGGA TW I (%)
1	Pengembangan bibit ikan unggul	497.050.000	98.978.000	124.397.500	124.397.500	149.277.000	16.702.600	3,36

Kepala Dinas Perikanan  
Kabupaten Pemalang

  
SUHARTO, S.P., M.Si  
NIP. 19620427 198603 1 010

Pemalang, April 2021  
Plt. Kepala Unit Budidaya Ikan Air Tawar  
Dinas Perikanan Kabupaten Pemalang

  
ADRIANTO W BROTO, ST  
NIP. 19710130 199803 1 006

**CAPAIAN KINERJA ATAS PK KEPALA SUBBAGIAN TATAUSAHA UPTD UNIT BUDIDAYA IKAN AIR TAWAR DINAS PERIKANAN TAHUN 2021**

No	Sasaran	Indikator Kinerja	Satuan	Target Tahun 2021	Target				REALISASI TW I	CAPAIAN HINGGA TW I (%)	PERMASALAHAN	SOLUSI
					TW I	TW II	TW III	TW IV				
1	Peningkatan ketersediaan sarana produksi UBIAT dan UPR serta penyediaan induk unggul	Jumlah sarana produksi unit biat untuk penyediaan induk unggul	Paket	1	-	-	1	-	-			

No	Program	Anggaran	TW I	TW II	TW III	TW IV	REALISASI TW I	CAPAIAN HINGGA TW I (%)
1	Pengembangan bibit ikan unggul	497.050.000	98.978.022	124.397.500	124.397.500	149.277.000	16.702.600	3,36

Plt. Kepala Unit Budidaya Ikan Air Tawar  
Dinas Perikanan Kabupaten Pemalang

  
**ADRIANTO W BROTO, ST**  
NIP. 19710130 199803 1 006

Pemalang, April 2021  
Kepala Subbagian Tata Usaha Unit Budidaya Ikan Air Tawar  
Pada Dinas Perikanan Kabupaten Pemalang

**RETNO SILVI R, ST**  
NIP. 10740909 200901 2 004